

# 第4回 大学における新型コロナウイルス感染防止対応の現状調査

UNIVAS加盟の202大学(4年制)の公式ホームページにおける掲載情報を調査、集計した内容です。

■新型コロナウイルス感染拡大の下、4月16日には全国47都道府県を対象に緊急事態宣言が発せられ、大学も休業要請施設の対象となりましたが、その後、5月14日の39県での解除を経て、5月25日には全国47都道府県で緊急事態宣言は解除となりました。今後は、政府の基本的対処方針や地方自治体の各種要請に沿って新型コロナウイルス感染予防に最大限の配慮をしつつ、大学の活動を段階的に再開していく必要性があります。一般社団法人大学スポーツ協会の会員は全国42都道府県に分布しており、定点調査による全体の傾向変化や地区別の傾向変化をお伝えすることによって、各大学における対応策立案の一助となることを本調査の目的としております。

## 【調査の概要】

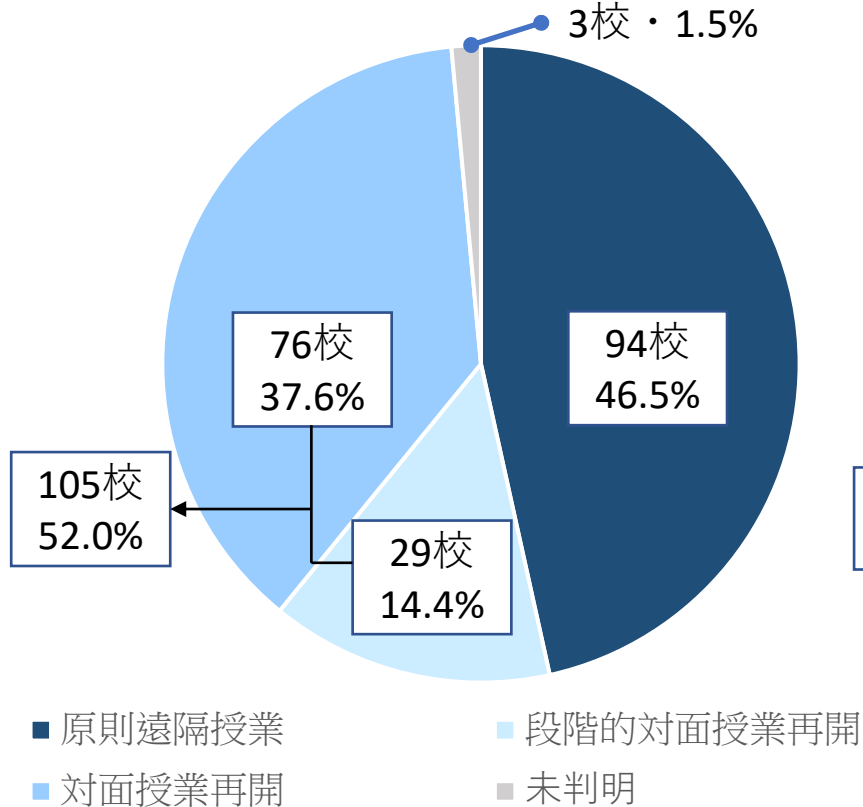
- 調査方法：各大学の公式ホームページに公表されている情報を目視で判定、内容を集計しました。情報の掲載が判別できない場合や、情報の掲載が無き場合は未判明としています。また、学生用イントラネット等のクローズ情報は補足不可能なため、反映しておりません。
- 調査日：第4回は7月1日(水)時点で調査を実施。  
※第1回4月12日(日)現在、第2回4月20日(月)現在、第3回6月2日(火)時点で調査を実施
- 調査対象：UNIVAS加盟会員のうち、4年制大学の202校のホームページ掲載情報を調査
- 調査内容：①前期授業への対応内容：遠隔授業や対面授業等授業形式の変更について。  
②課外活動への対応：禁止や中止の継続、もしくは段階的許可などについて。  
③キャンパスへの対応：施設閉鎖の継続、もしくは開放や段階的緩和について。

# 第4回調査における全体傾向

2020年7月1日現在

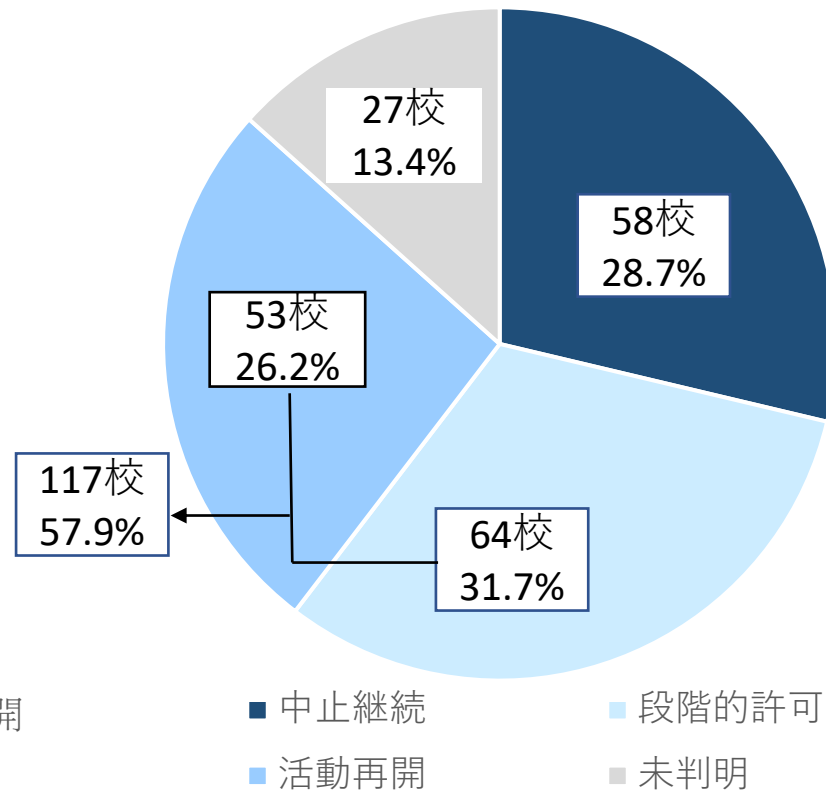
## ①前期授業への対応

・94校は遠隔授業を原則継続。  
段階的も含む対面授業再開は  
105校と過半数を超える。



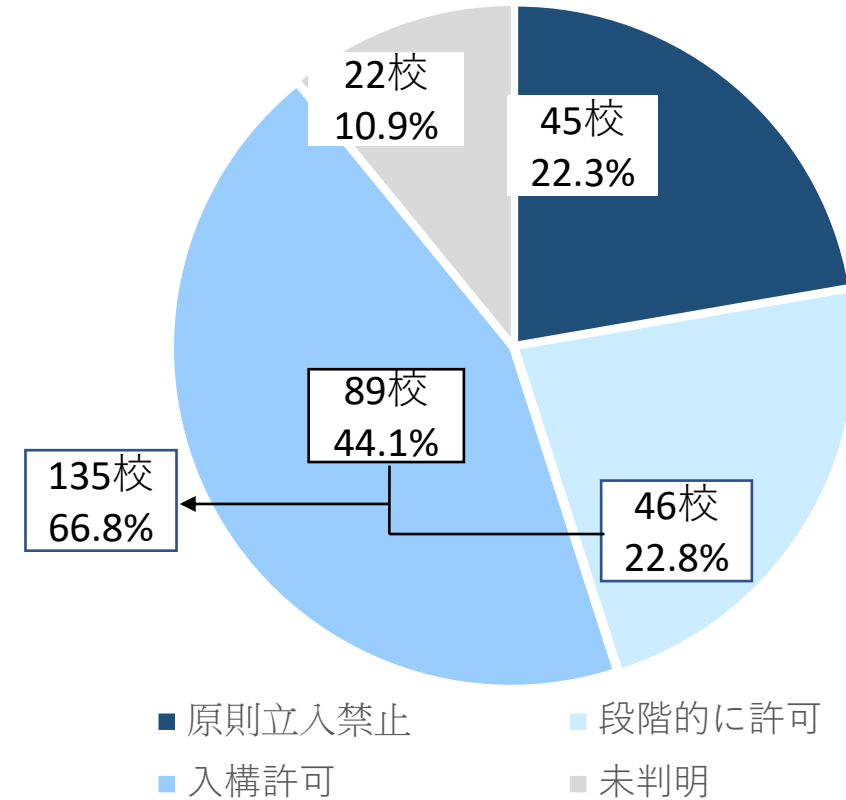
## ②課外活動への対応

・段階的な再開を含み57.9%の  
117校が課外活動を再開したが、  
状況により地域間差異が大きい。



## ③キャンパスへの対応

・段階的許可も含み66.8%に  
あたる135校がキャンパスへの  
入構を可としている。

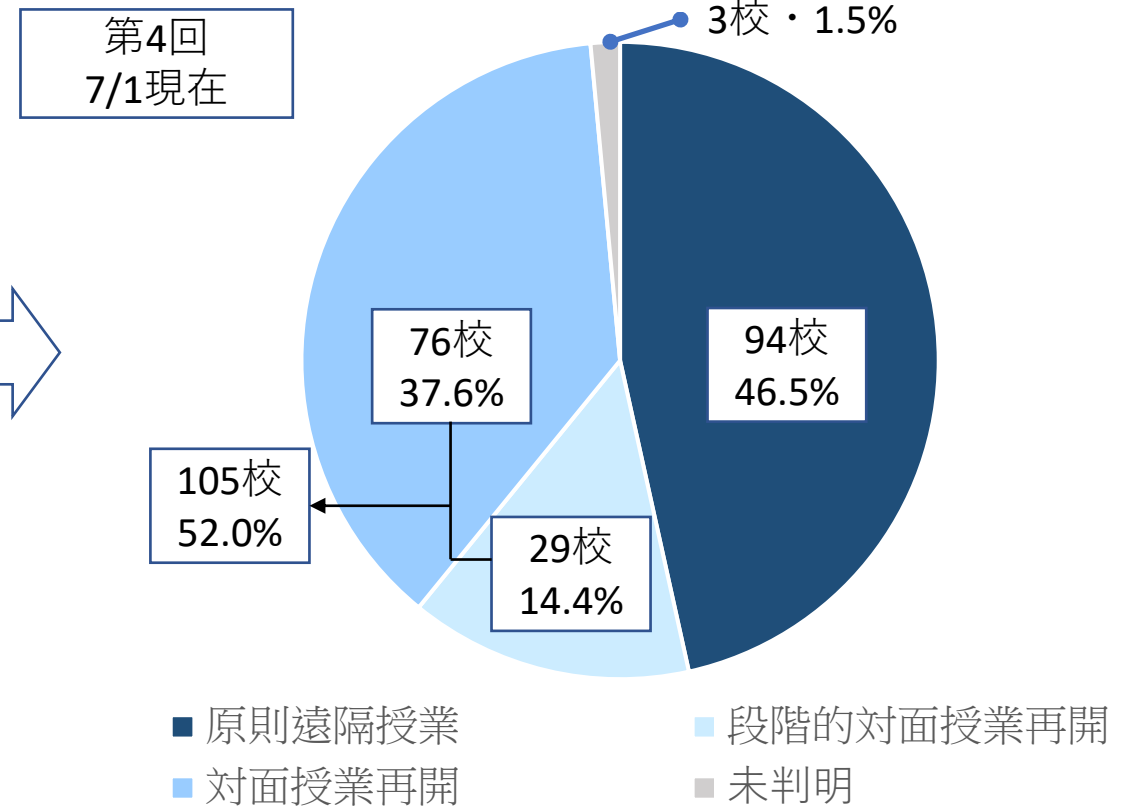
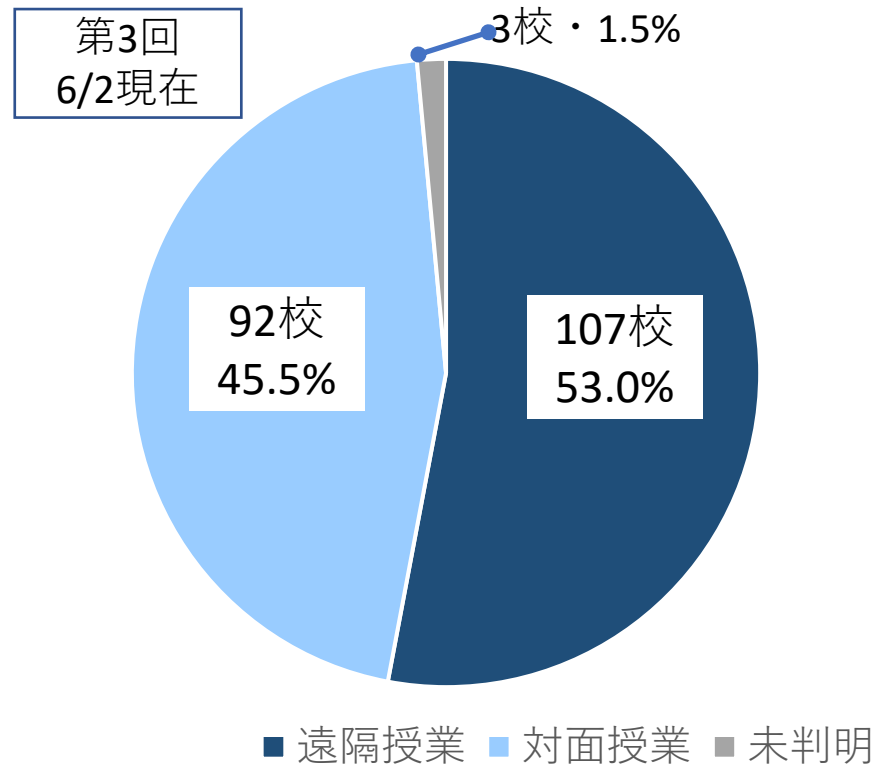


調査対象：UNIVAS会員4年制大学202校

# 前回調査との比較：授業への対応

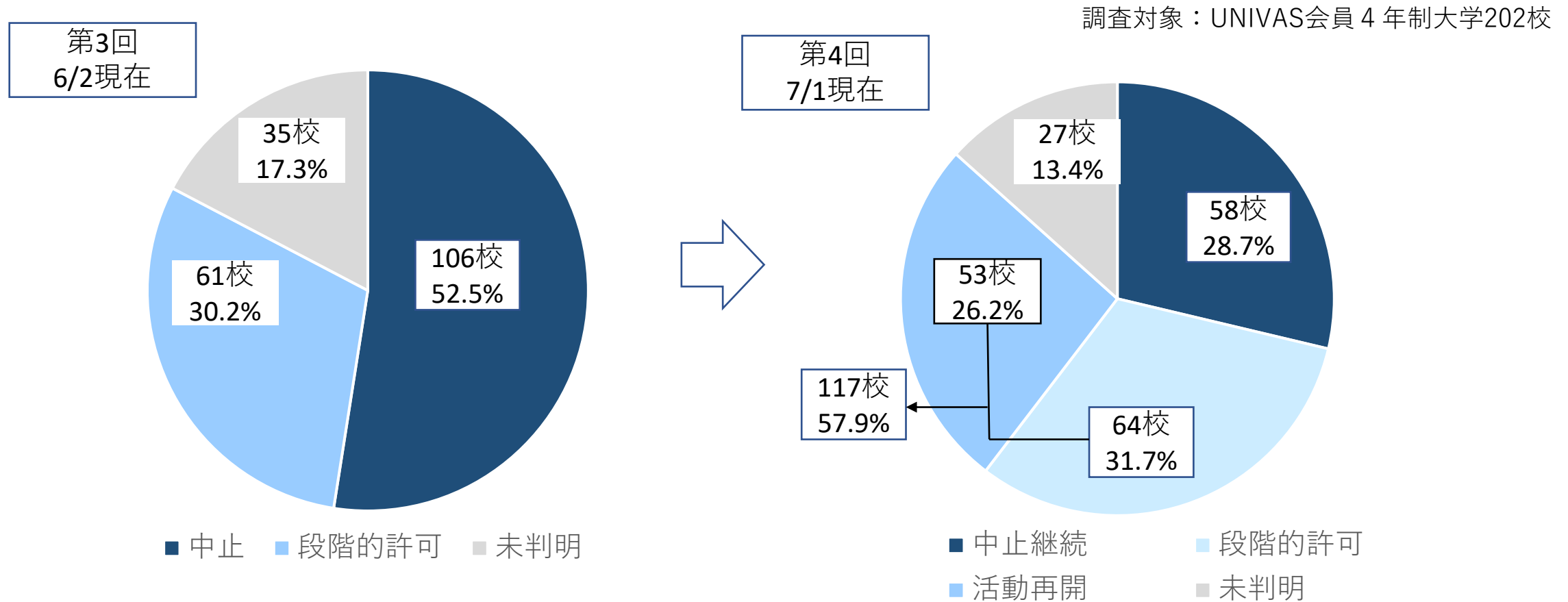
■第3回調査では遠隔授業を原則とするは107校53.0%と過半数を超えていたが、第4回調査では段階的实施を含む対面授業再開校が105校52.0%と過半数を超えている。

調査対象：UNIVAS会員4年制大学202校



# 前回調査との比較：課外活動への対応

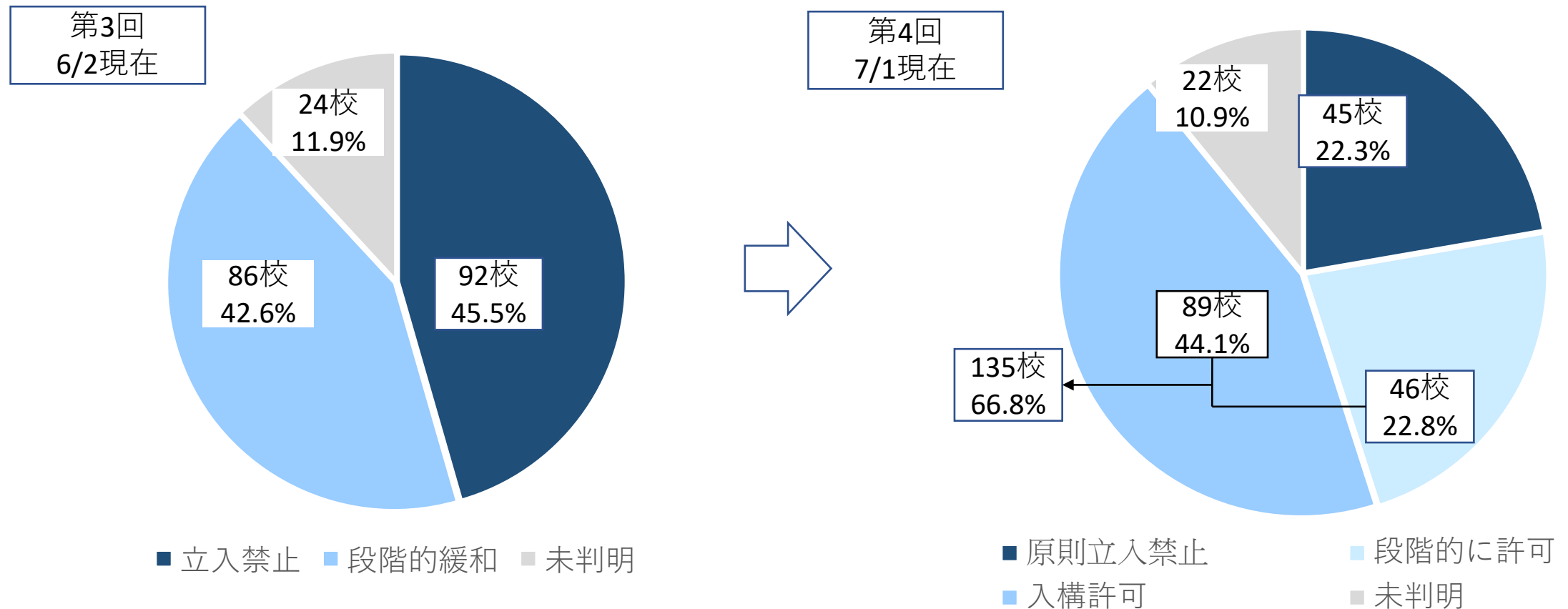
■第3回調査では過半数を超える106校52.5%が活動中止を継続。第4回調査では段階的許可を含み活動再開に踏み出した大学が117校57.9%と過半数を超える。しかし、地域におけるコロナ状況の差異もあり対応には地域間で差異が大きい。(6ページ参照)



# 前回調査との比較：キャンパスへの対応

■第3回調査では立入禁止継続は92校45.5%と半数に近かったが、第4回調査では段階的許可も含み135校66.8%がキャンパスへの入構を許可。

調査対象：UNIVAS会員4年制大学202校



# 第4回調査 地区別データ

■ コロナ禍の重さによって地域別の対応状況に差異がでている。コロナ感染者数の推移から、関東地区は慎重な対応をせざるを得ない状況である。

地区	大学数	①授業への対応				②課外活動への対応				③キャンパスへの対応			
		原則 遠隔授業	段階的に対面 授業を再開	対面授業再開	未判明	中止継続	段階的許可	活動再開	未判明	入構禁止	段階的許可	入構許可	未判明
北海道	9	3	2	4	0	2	3	3	1	1	2	5	1
東北	11	5	1	5	0	3	1	6	1	3	1	7	0
関東	64	39	5	19	1	28	5	20	11	18	5	37	4
中部	38	13	10	15	0	10	14	10	4	8	7	16	7
近畿	40	18	9	13	0	9	24	3	4	10	16	12	2
中国	11	4	1	5	1	2	4	4	1	2	3	4	2
四国	9	3	0	6	0	2	3	2	2	0	4	1	4
九州	20	9	1	9	1	2	10	5	3	3	8	7	2
合計	202	94	29	76	3	58	64	53	27	45	46	89	22
北海道	100.0%	33.3%	22.2%	44.4%	0.0%	22.2%	33.3%	33.3%	11.1%	11.1%	22.2%	55.6%	11.1%
東北	100.0%	45.5%	9.1%	45.5%	0.0%	27.3%	9.1%	54.5%	9.1%	27.3%	9.1%	63.6%	0.0%
関東	100.0%	60.9%	7.8%	29.7%	1.6%	43.8%	7.8%	31.3%	17.2%	28.1%	7.8%	57.8%	6.3%
中部	100.0%	34.2%	26.3%	39.5%	0.0%	26.3%	36.8%	26.3%	10.5%	21.1%	18.4%	42.1%	18.4%
近畿	100.0%	45.0%	22.5%	32.5%	0.0%	22.5%	60.0%	7.5%	10.0%	25.0%	40.0%	30.0%	5.0%
中国	100.0%	36.4%	9.1%	45.5%	9.1%	18.2%	36.4%	36.4%	9.1%	18.2%	27.3%	36.4%	18.2%
四国	100.0%	33.3%	0.0%	66.7%	0.0%	22.2%	33.3%	22.2%	22.2%	0.0%	44.4%	11.1%	44.4%
九州	100.0%	45.0%	5.0%	45.0%	5.0%	10.0%	50.0%	25.0%	15.0%	15.0%	40.0%	35.0%	10.0%
合計	100.0%	46.5%	14.4%	37.6%	1.5%	28.7%	31.7%	26.2%	13.4%	22.3%	22.8%	44.1%	10.9%